

miyasuku Keyboard
ライセンス購入・登録手順
【USB ライセンス】

【USB ライセンスについて】

miyasuku Keyboard の USB ライセンスは、商品代金をお支払い後に弊社から郵送する USB メモリを使用してライセンス登録します。

商品代金をお支払い後、miyasuku ホームページの「お問い合わせ」から代金のお振込みをお知らせください。弊社にて入金確認後、ライセンス登録用の USB メモリを郵送致します。

【USB ライセンスの購入・登録手順】

1. miyasuku ホームページの「商品代金のお支払(<https://www.miyasuku.com/license/>)」に記載の「お振込先」に商品代金 7,700 円をお振込みください。
2. miyasuku ホームページの「お問い合わせ(<https://www.miyasuku.com/inquiry/>)」を表示してください。
3. お名前、御社名(法人の場合)、メールアドレスを記入し、件名に「miyasuku Keyboard 代金を振込みました。」を記入してください。

お名前 *	<input type="text" value="miyasuku"/>
御社名	<input type="text" value="ユニコーン"/>
メールアドレス *	<input type="text" value="XXXX@miyasuku.com"/>
件名 *	<input type="text" value="miyasuku Keyboard 代金を振込みました。"/>

4. お問い合わせ内容に、「種別：USB」、USB メモリの送付先の郵便番号、住所、電話番号を入力し、[入力内容を確認する]ボタンを押してください。

お問い合わせ内容 *	<input type="text" value="種別：USB
郵便番号：731-0113
住所：広島県広島市安佐南区西原4-14-13
電話番号：082-850-1020"/>
------------	--

[個人情報保護方針](#) に同意して送信します。

入力内容を確認する

5.入力内容を確認し、間違いなければ「送信する」ボタンを押してください。

お問い合わせ

以下の内容で送信します。よろしいですか？

お名前 *	miyasuku
御社名	ユニコーン
メールアドレス *	XXXX@miyasuku.com
件名 *	miyasuku Keyboard 代金を振込みました。
お問い合わせ内容 *	種別：USB 郵便番号：731-0113 住所：広島県広島市安佐南区西原4-14-13 電話番号：082-850-1020

送信する

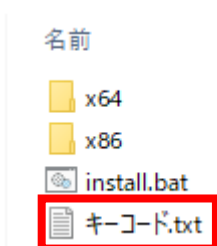
戻る


6.弊社にて入金確認後、ライセンス登録用の USB メモリを郵送致します。

USB メモリが届きましたら、miyasuku Keyboard をお使いになれるパソコンに USB メモリを取り付けてください。

7.USB メモリの中に[キーコード]ファイルがあります。

[キーコード]ファイルを開くと、キーコードが表示されますので、コピーしてください。



8. miyasuku Keyboard を起動し設定キーを押してください。

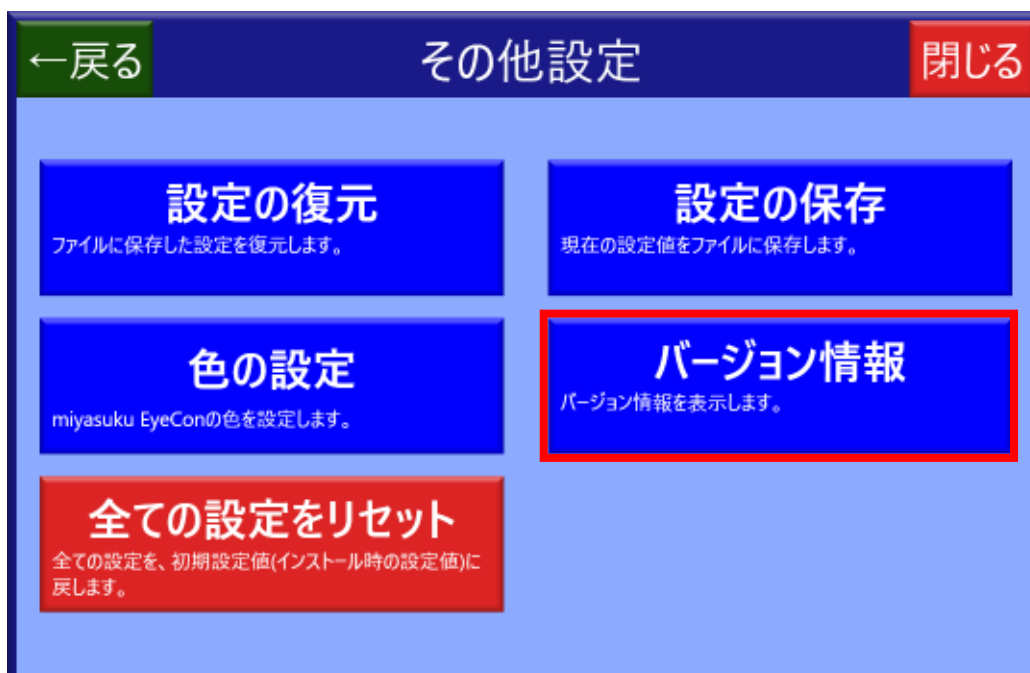
※キーボードに設定ボタンが無い場合は、[Ctrl+Alt+1]キーを押してください。



9. 設定画面の[その他設定]ボタンを押してください。



10.[バージョン情報]ボタンを押してください。



11.[ライセンス登録]ボタンを押してください。



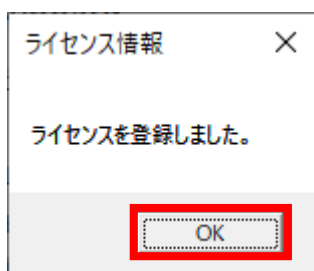
12.[ライセンス情報]画面を表示し、[ライセンス登録]ボタンを押してください。



13.[ライセンス種別]で[USB]を選択し、キーコードを入力(コピーしていれば貼付け)して[登録]ボタンを押してください。



14.「ライセンスを登録しました」と表示されたら[OK]ボタンを押してください。



15.[ライセンス情報]画面の[×]ボタンを押し、画面を閉じてください。

